

Arbeitsauftrag für das Fach textiles Gestalten






Liebe Schülerinnen und Schüler



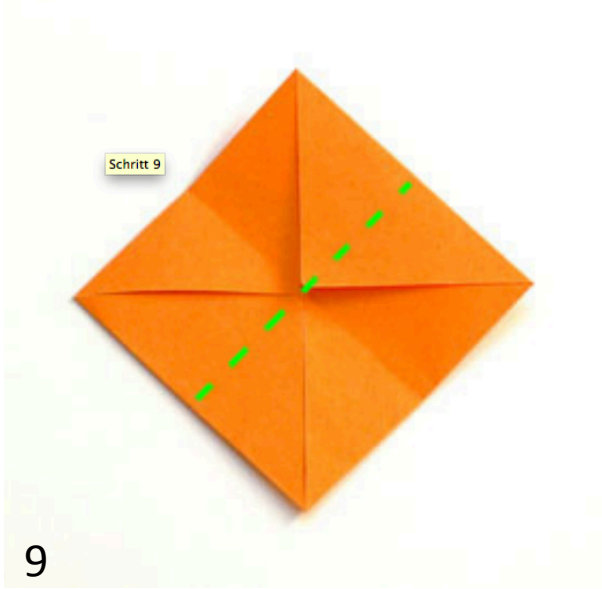

Diesen Güggel zu falten ist gar nicht so schwierig, wenn ihr ein nicht zu kleines, quadratisches Blatt Papier nehmt und euch genau an die Anleitung haltet. Und wenn ihr dazu noch ein Huhn und Küken faltet (separates Arbeitsblatt), habt ihr bald eine ganze Oster-Hühnerfamilie.



Viel Erfolg und Vergnügen, bleibt gesund und ich hoffe, euch bald wiederzusehen, Frau N. Hübscher.

24. März 2020







13



14


Schritt 14



15


wenden

Schritt 15




16

Schritt 16



17



18

Schritt 18




Schritt 19
19




Schritt 20
20




Schritt 21
21



22



23



Schritt 24
24

