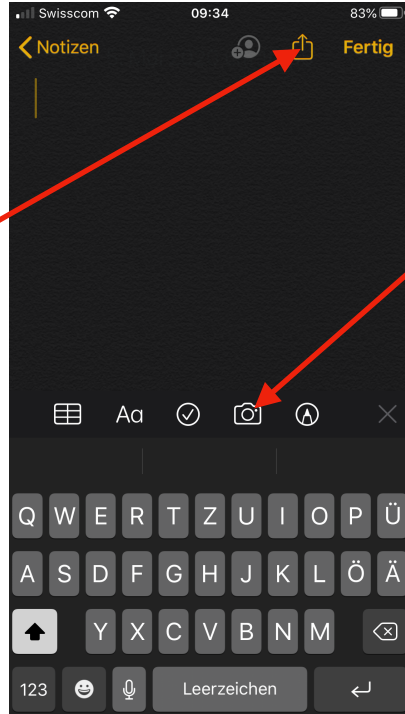



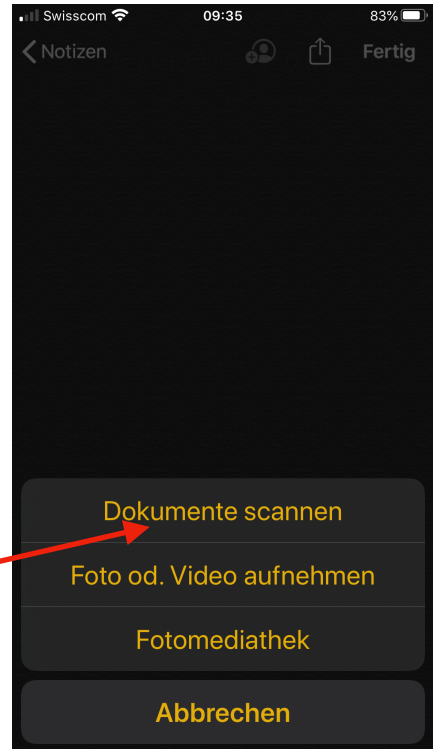
Gute Bilder von Arbeitsblättern mit dem iPhone machen

Gute Fotos von deinem Arbeitsblatt kannst du mit dem iPhone auch über das Programm «Notizen» machen:




Wähle hier deine Kamera aus.

Wenn du mit dem Bild fertig bist, kannst du es über dieses Symbol verschicken.



Wähle «Dokumente scannen»



Der Scanbereich wird automatisch über das gelbe Feld ausgewählt, die Foto wird automatisch gemacht und du kannst dein Bild in den Notizen speichern und ganz am Schluss (siehe weiter oben) verschicken.