

Partnerpuzzle

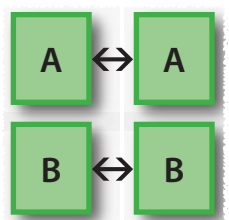


1. Einzelarbeit

Bearbeite den Auftrag in Einzelarbeit.

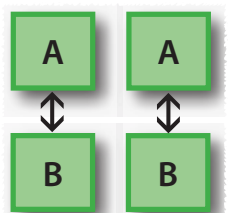
2. Austauschen

Vergleiche deine Lösung mit einer Person, die denselben Auftrag bearbeitet hat wie du. Gebt euch gegenseitig Erklärungen und helft einander.



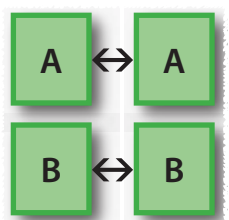
3. Vermitteln

Stelle deinen Gegenstand einer neuen Partnerin / einem neuen Partner, der einen anderen Auftrag bearbeitet hat, vor. Erkläre ihm alles ganz genau und beantworte seine Fragen. Dein Partner macht sich Notizen. Nachher wechselt ihr die Rollen.



4. Austauschen

Gehe wieder zu deinem ersten Partner / deiner ersten Partnerin zurück. Erzählt einander gegenseitig, was ihr Neues erfahren habt und helft einander, Unklarheiten zu beseitigen und Wissenslücken zu schliessen.



5. Präsentieren

Einige zufällig ausgewählte Schülerinnen oder Schüler stellen der Klasse den Gegenstand vor, den sie nicht selber erarbeitet haben.